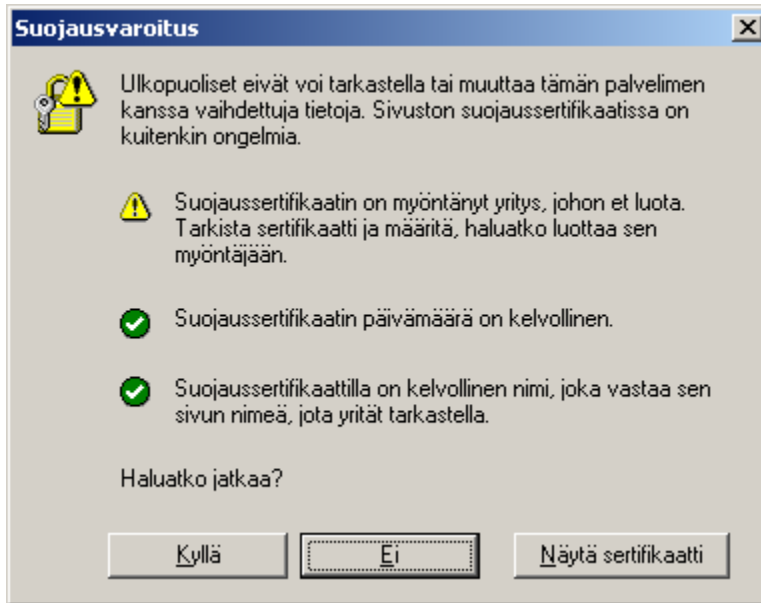


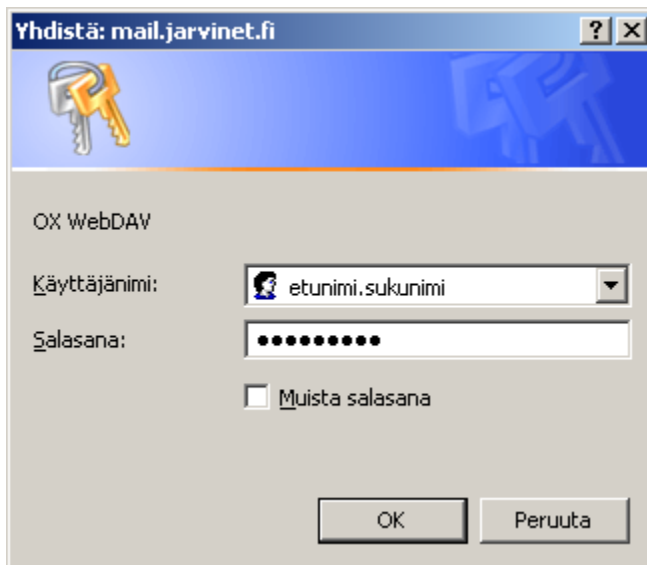
leplorer-selain:

OpenXchange:

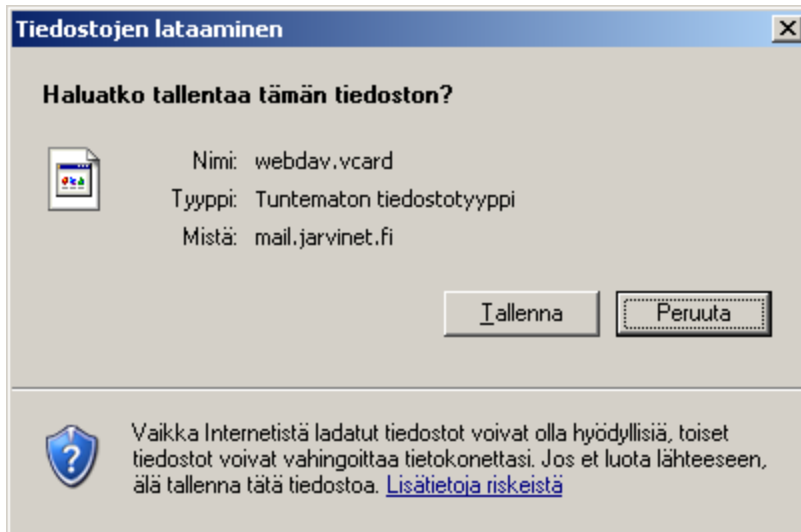
<https://mail.jarvinet.fi/servlet/webdav.vcard>



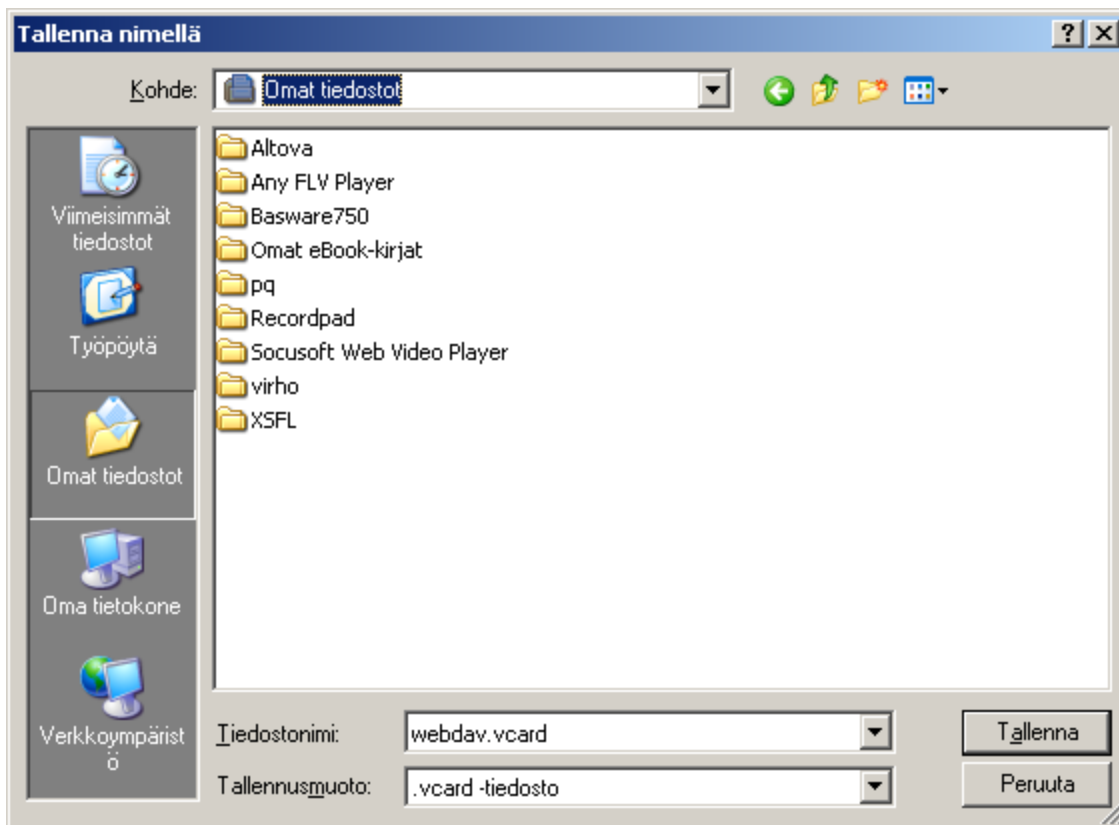
- kyllä



käyttäjänimi: etunimi.sukunimi (esim. matti.meikalainen)
salasana: oma salasana

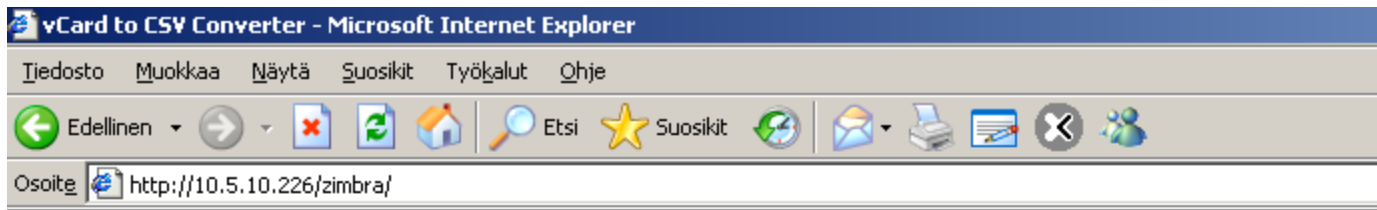


-tallenna



- tallenna
- huom. kohde, tässä tapauksessa Omat tiedostot

<http://10.5.10.226/zimbra/>



vCard to LDIF/CSV Converter

Preferred to export Apple's Address Book to Mozilla Thunderbird.

Simply drag all contacts from the Address Book to your desktop and upload the created vCard file.

vCard-File	<input type="text" value="C:\Documents and Settings\aimo\"/>	<input type="button" value="Selaa..."/>	
Format	<input type="text" value="CSV"/>	<input type="text" value="Comma"/>	<input checked="" type="checkbox"/> Add header line
Filter	<input type="checkbox"/> vCards with e-mail only		
<input type="button" value="convert"/>			

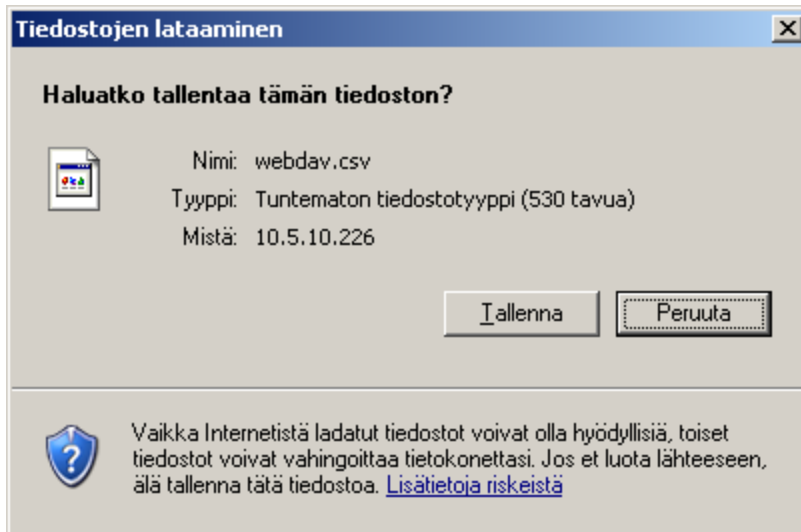
Privacy Policy

This public service is intended to provide simple functions to convert any vCard file into another format. It was created for personal needs and is now provided on a private and non commercial basis. The uploaded file will not be stored permanently nor will the converted addresses be kept on the server.

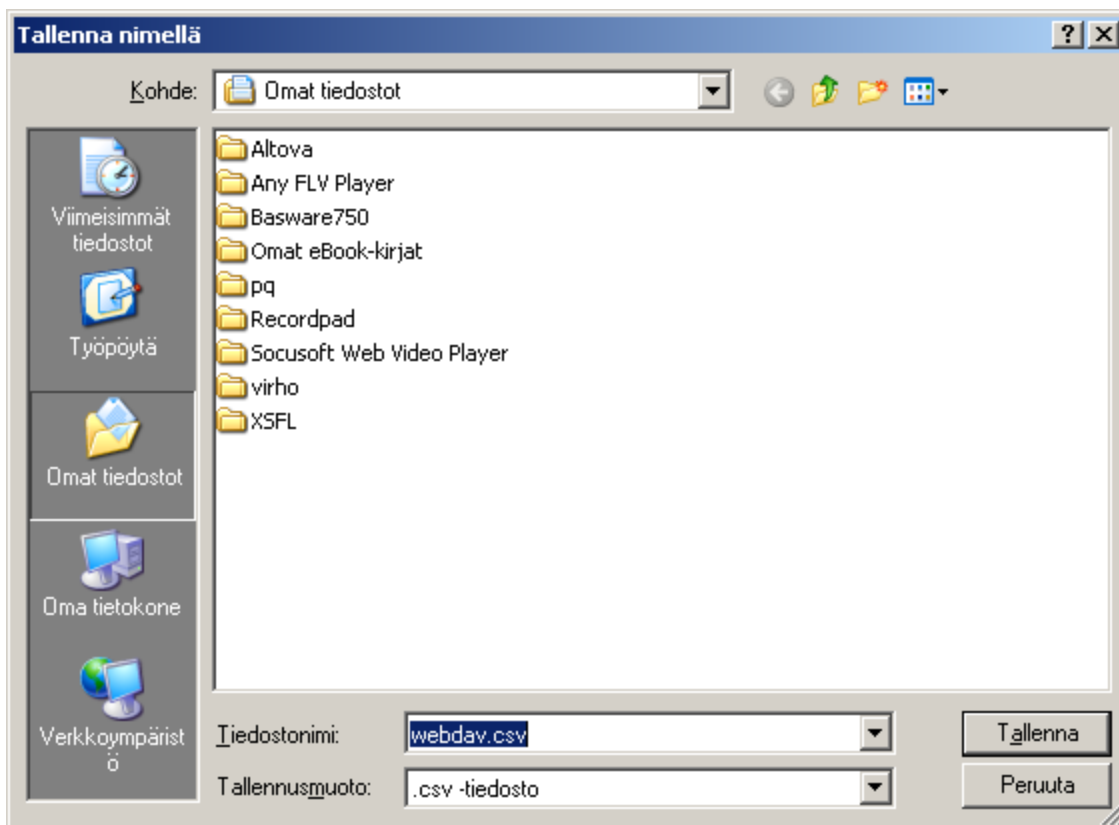
You can also [download](#) the script and run it locally. All you need is a shell with PHP installed.

For questions about privacy and security, please contact endless@brotherli.ch

- katso, että on samanlaiset valinnat
- vcard-file, selaa ja hae sieltä minne tallennit (tässä tapauksessa Omat tiedostot)
- paina convert-nappia



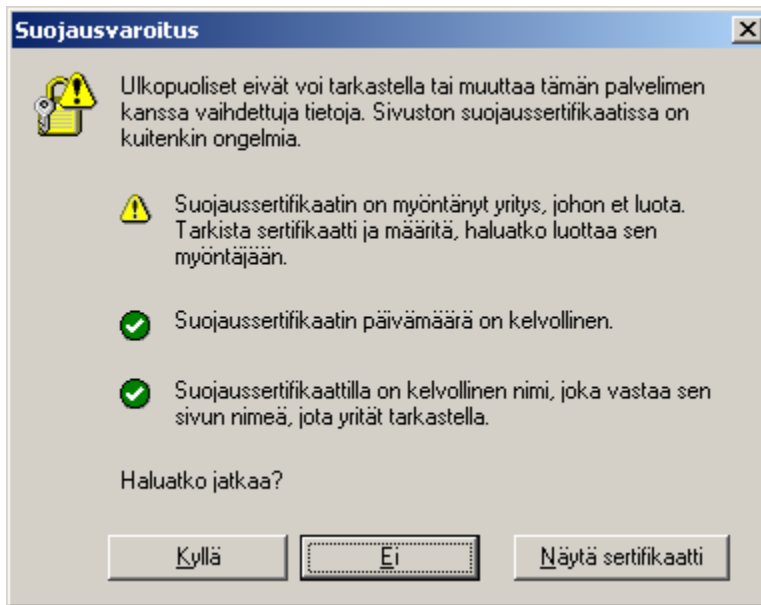
- tallenna



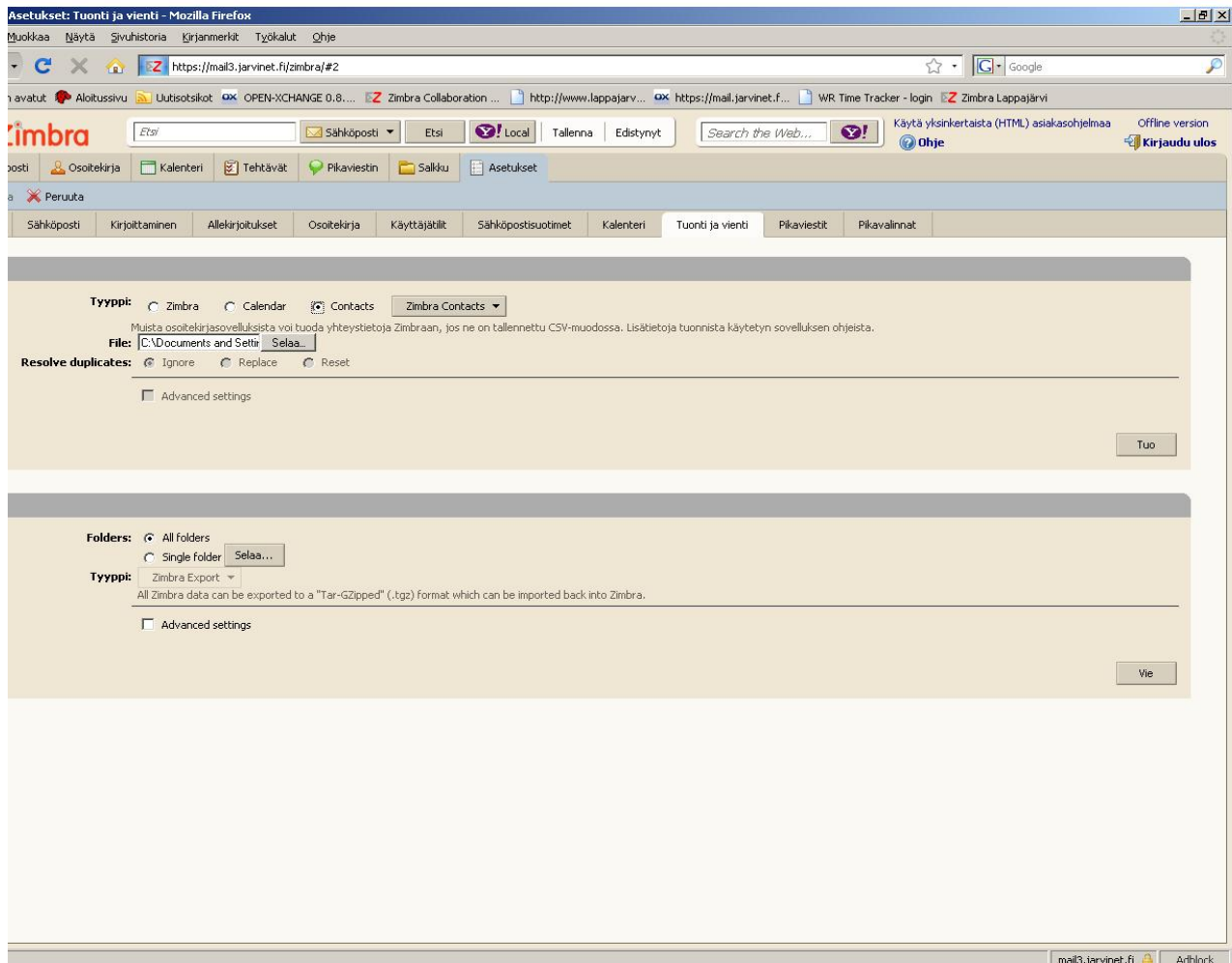
- tallenna
- huom. kohde, tässä tapauksessa Omat tiedostot

Mene uuteen postiin

- mail3.jarvinet.fi



- kyllä



Tuonti ja vienti

- tyyppi
 - contacts
 - Zimbra Contacts

File

-tässä tapauksessa Omat tiedostot/webdav.cvs

-Tuo

Zimbra: Asetukset: Tuonti ja vienti - Microsoft Internet Explorer

Tiedosto Muokkaa Näytä Suosikit Työkalut Ohje

Edellinen Etsi Suosikit

Osoite https://mail3.jarvinet.fi/zimbra/#2

Zimbra Etsi Sähköposti Etsi Local Tallenna Edisty

Sähköposti Osoitekirja Kalenteri Tehtävät Pikaviestin Salkku Asetukset

Tallenna Peruuta

Yleiset Sähköposti Kirjoittaminen Allekirjoitukset Osoitekirja Käyttäjätilit Sähköpostisuotimet Kalenteri

Tuo

Tyyppi: Zimbra Calendar Contacts Zimbra Contacts

Muista osoitekirjasovelluksista voi tuoda yhteystietoja Zimbraan, jos ne on tallennettu CSV-muodossa. Lisä

File: C:\Documents and Settir Selaa...

Resolve duplicates: Ignore Replace Reset

Advanced settings

Vie

Folders: All folders Single folder Selaa...

Tyyppi: Zimbra Export

All Zimbra data can be exported to a "Tar-GZipped" (.tgz) format whi

Advanced settings

Valitse osoitekirja

Valitse tuotava osoitekirja:

- Osoitekirjat
 - Henkilöt
 - Henkilöt, joihin oltu yhtey

Uusi Ok P

Valmis

-ok